

Circulares

07.01.2026
FP.01/26

CURSO DE PREPARACIÓN PARA LA OBTENCIÓN DEL DIPLOMA IATA “CARGO INTRODUCTORY”

El objetivo de este curso es preparar a los participantes para que puedan afrontar con éxito el examen para la obtención del Diploma “IATA Cargo Introductory”, requisito obligatorio para los Agentes de Carga, de conformidad con las resoluciones de la Agencia de Carga IATA.

- **Fecha de inicio:** miércoles, 4 de marzo de 2026
- **Fecha de finalización:** miércoles, 13 de mayo de 2026
- **Días:** 4, 9, 11, 16, 18, 23, 25 de marzo, 8, 13, 15, 20, 22, 27, 29 de abril, 4, 6, 11 y 13 de mayo de 2026 (lunes y miércoles)
- **Horario:** De 18:30 a 21:30 horas
- **Duración:** 54 horas
- **Metodología:** Aula virtual. El curso se desarrollará mediante la Plataforma e-learning Moodle y Microsoft Teams. **Es necesario disponer de un ordenador actualizado con acceso estable a Internet, cámara, micrófono, altavoces/auriculares.**

Precio empresas asociadas	Precio empresas NO asociadas
515,00 € + IVA (623,15 €)	620,00 € + IVA (750,20 €)

Acción formativa bonificable para las empresas que desarrollen formación para sus trabajadores y coticen por formación profesional. La gestión de la bonificación será realizada por las propias empresas.

Descripción

Con este curso se obtienen las habilidades para:

- Orientar a los clientes sobre las normas y procedimientos de la IATA para los envíos de carga aérea.
- Organizar los envíos de carga aérea de acuerdo con las normas y procedimientos de la IATA.
- Aplicar las tarifas y cargos publicados para los envíos de carga aérea.
- Completar con precisión las cartas de porte aéreo.
- Preparar los envíos listos para su transporte



Circulares

07.01.2026

FP.01/26

Requisitos

Tener nivel alto de inglés. El material del curso y el examen son en inglés; las clases se imparten en español.

El alumno deberá inscribirse/registrarse él mismo a través de la Web de IATA al examen. La citada inscripción/registro incluye el material del curso y los 2 derechos de examen. La fecha de examen es de libre elección. No escoja todavía la fecha de examen, se concretará este aspecto una vez iniciadas las clases.

La inscripción/registro al examen y el cumplimiento de los requisitos técnicos es responsabilidad del alumno. ATEIA-OLTRA Barcelona declina toda responsabilidad al respecto.

Inscripción al curso y Registro al examen a través de la web de IATA

Antes de enviarnos la inscripción al Curso de Preparación para la obtención del “Diploma IATA Cargo Introductory”, **le recomendamos que lea atentamente en la web de IATA toda la información de este y los requerimientos técnicos necesarios**, especialmente por lo que hace referencia al examen. *

Seguidamente, **inscríbase al curso en el siguiente enlace:**

[INSCRIPCIÓN AL CURSO DE PREPARACIÓN \(AULA VIRTUAL\)](#)

Una vez reciba nuestra confirmación de inscripción al curso, tramite su inscripción/registro al examen* (sin escoger fecha para el mismo) a través de la web de IATA, para disponer del material el día de inicio del curso.

Coste inscripción: 355,00 USD + 21% VAT (**incluye 2 derechos de examen y el material**)

Tenga en cuenta que, si compra cursos para más de una persona, debe crear una cuenta de usuario para cada una de ellas. El registro y el pago deben realizarse a través de cada cuenta de usuario. No puede usarse una cuenta de usuario para comprar cursos para varias personas. Si paga mediante transferencia bancaria, adjunte una copia de la transferencia bancaria emitida por el banco del remitente al pedido de cada individuo.

**Ver anexo Tutorial inscripción Diploma Cargo Introductory IATA*



Circulares

07.01.2026
FP.01/26

Examen

Los **exámenes** para obtener el Diploma IATA Cargo Introductory Course **son en formato online**.

Información sobre el examen:

Desde la página iata.org, clique en la pestaña de CAPACITACIÓN/TRAINING y vaya directamente a la información de Exámenes, escogiendo “Exámenes en línea con supervisión remota (OERS)”



The screenshot shows the IATA website navigation menu with 'CAPACITACIÓN' highlighted. Below it, the 'Exámenes' section is expanded, and 'Exámenes en línea con supervisión remota (OERS)' is selected. The main content area displays the title 'Exámenes en línea con supervisión remota (OERS)' and a brief description of the exam format. A red arrow points to the 'CAPACITACIÓN' menu item, and another red arrow points to the 'Exámenes en línea con supervisión remota (OERS)' link in the sidebar.

- Es imprescindible que el alumno **lea detenidamente toda la información** relativa al examen y se descargue la [Guía de usuario de OERS](#).
- Método: Examen en línea con supervisión remota (OERS) desde el propio ordenador del alumno.
- Formato: 100 preguntas de opción múltiple.
- Tiempo asignado: 3 horas
- Calificación para aprobar: 60% de respuestas correctas
- Calificación de distinción: 90% de respuestas correctas.
- Número de intentos de examen: 2



Circulares

07.01.2026
FP.01/26

Tenga en cuenta los siguientes requisitos y pautas importantes para el examen online con supervisión remota:

Instalación del Navegador Guardian

Para garantizar una experiencia sin inconvenientes, recuerde descargar e instalar el navegador Guardian antes del examen. En la Guía del usuario de OERS encontrará instrucciones detalladas para la instalación y configuración, incluidos los enlaces de descarga para Windows y Mac.

Aplicaciones no permitidas

Tenga en cuenta que las siguientes **aplicaciones no están permitidas** durante el examen:

- Versiones sin licencia o inactivas de Windows y compilaciones/modos de prueba.
- Aplicaciones de escritorio remoto como TeamViewer, GoToMyPC, AnyDesk, Chrome Remote Desktop, Splashtop Remote Desktop, ULTRAVIEW, NVIDIA Broadcast y Remote PC.
- Asegúrese de que estas aplicaciones no se estén ejecutando durante el examen para evitar problemas el día del examen.

Requisitos del equipo

Para asegurarse de que su sistema cumple con los requisitos técnicos para el examen, revise los [Requisitos del equipo](#). Le recomendamos que reinicie su computadora antes del examen para garantizar un rendimiento óptimo. Si desea probar su sistema o conexión a Internet antes del examen, puede comunicarse con el Soporte de ProctorU a través del [Soporte de chat](#) de ProctorU.



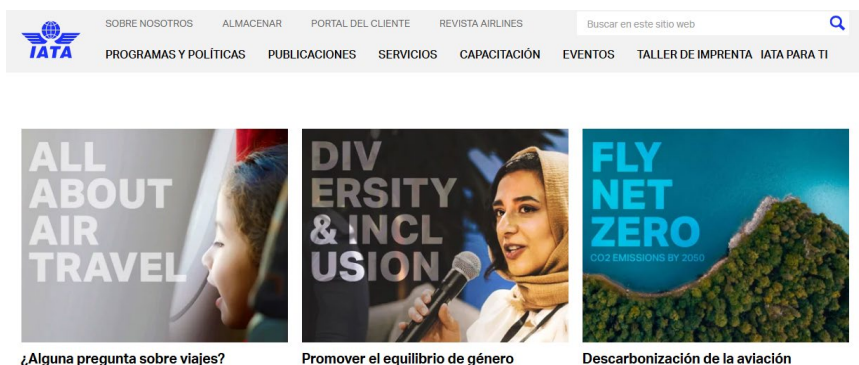
Circulares

07.01.2026
FP.01/26

Tutorial orientativo para inscribirse/registrarse al examen del “Cargo Introductory Course”

1. web: www.iata.org.

(Acepte el aviso que sale en la parte inferior de la pantalla, para continuar).



⌵ Nuestra misión es representar, liderar y servir a la industria aérea.

Utilizamos cookies para ofrecerle la mejor experiencia en nuestro sitio web. También utilizamos cookies con fines publicitarios. Consulte nuestra [política de privacidad](#) y [política de cookies](#) para obtener información completa.

SÍ, LO ENTIENDO

2. Haga clic en CAPACITACION/Áreas temáticas / Cursos de Carga y Logística /



Circulares

07.01.2026
FP.01/26

3. Haga clic en “Mi cuenta de entrenamiento”

Hogar > Capacitación > Áreas temáticas > Cursos de Carga y Logística

Mi cuenta de entrenamiento

10 Trends That Make Aviation Training Non-Negotiable GET THE REPORT

Cursos de Carga y Logística


¿Necesitar ayuda?
Contáctanos

CAPACITACIÓN

- Cursos y diplomas >
- Áreas temáticas ▾
- Cursos de Servicios de Navegación Aérea
- Cursos de gestión de aerolíneas
- Cursos de Operaciones y Calidad de Aerolíneas
- Cursos de aeropuerto
- Cursos de Carga y Logística**
- Cursos de Autoridades de Aviación Civil
- Cursos sobre el Reglamento de Mercancías Peligrosas (IDGR)

Garantizamos envíos seguros y confiables.
Soluciones de capacitación dinámicas e innovadoras para cada aspecto de las operaciones de carga.

4. Introduzca su usuario y contraseña. Si es la primera vez deberá registrarse.



Validar su dirección de correo electrónico

Hola,

Para continuar con tu solicitud de acceso, primero necesitamos validar tu dirección de correo electrónico.

Una vez validada, continuarás con el inicio de sesión

Detalles del usuario

Ingrese su dirección de correo electrónico

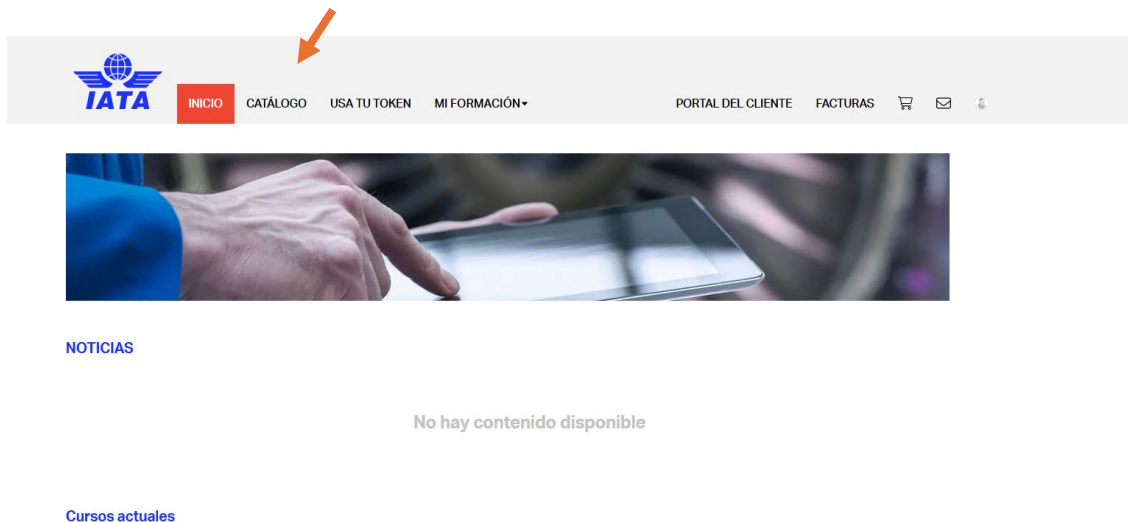
Continuar

[¿Por qué necesito validar mi dirección de correo electrónico?](#)

Circulares

07.01.2026
FP.01/26

5. Tras identificarse, haga clic en CATALOGO



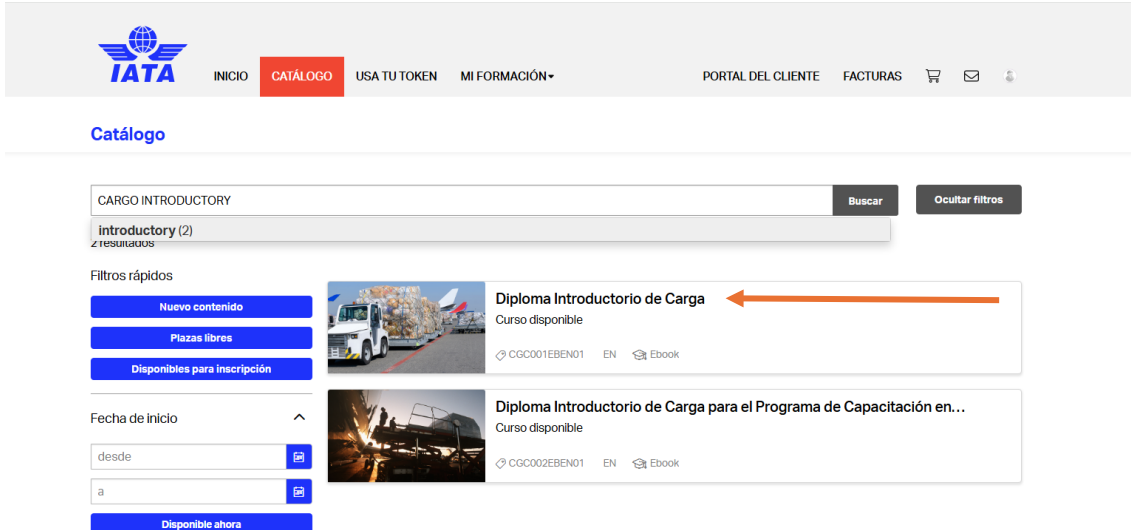
6. En buscar introduzca CARGO INTRODUCTORY



Circulares

07.01.2026
FP.01/26

7. Seleccione Diploma Introdutorio de Carga

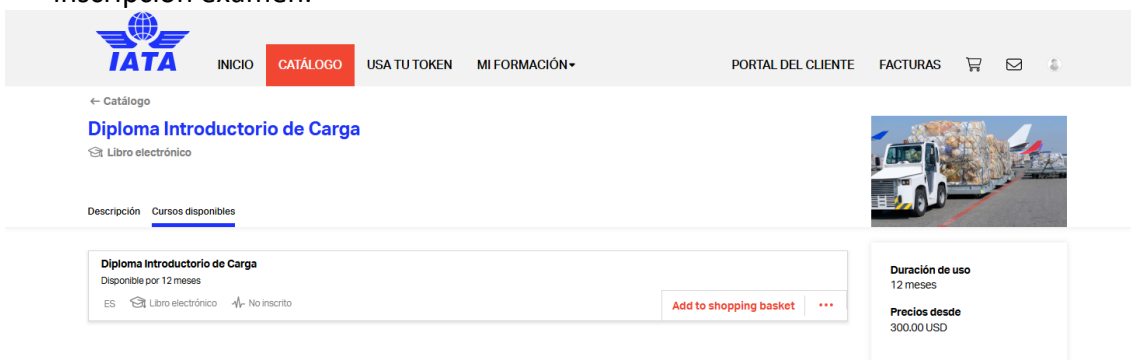


The screenshot shows the IATA website's catalog page. At the top, there's a navigation bar with the IATA logo and links: INICIO, CATÁLOGO (highlighted), USA TU TOKEN, MI FORMACIÓN, PORTAL DEL CLIENTE, FACTURAS, and icons for shopping cart, email, and user profile. Below the navigation bar, the page title is 'Catálogo'. A search bar contains 'CARGO INTRODUCTORY' with a 'Buscar' button and an 'Ocultar filtros' button. Below the search bar, a dropdown menu shows 'introductory (2)' results. On the left, there are 'Filtros rápidos' (Quick filters) with buttons for 'Nuevo contenido', 'Plazas libres', and 'Disponibles para inscripción'. Below these are date filters for 'Fecha de inicio' (Start date) with 'desde' and 'a' fields, and a 'Disponibles ahora' button. The main content area displays two course cards. The first card is titled 'Diploma Introdutorio de Carga' with a truck image, 'Curso disponible', and code 'CGC001EBEN01'. An orange arrow points to this card. The second card is titled 'Diploma Introdutorio de Carga para el Programa de Capacitación en...' with a person working on a truck, 'Curso disponible', and code 'CGC002EBEN01'.

Lea atentamente la información del curso, especialmente la que se refiere a los exámenes y a los requerimientos técnicos.

Le recomendamos que, **antes de finalizar la compra, nos envíe el formulario de inscripción al Curso de Preparación y espere a recibir nuestra confirmación al mismo.**

8. Una vez haya recibido nuestra confirmación, vuelva a este paso, haga clic en Cursos disponibles y seguidamente en Add, para acceder a la compra/pago del libro e inscripción examen:



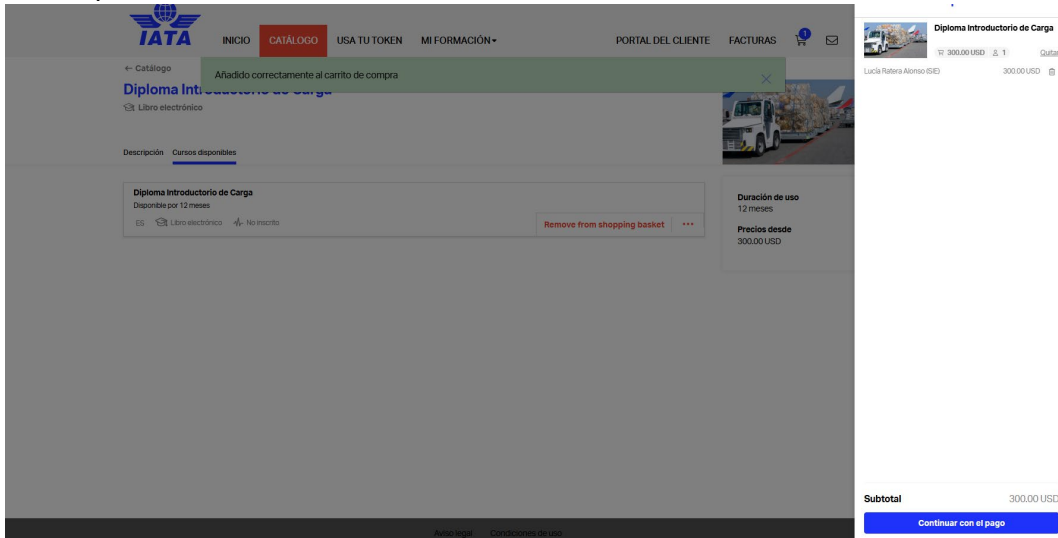
The screenshot shows the IATA website's course details page for 'Diploma Introdutorio de Carga'. At the top, there's a navigation bar with the IATA logo and links: INICIO, CATÁLOGO (highlighted), USA TU TOKEN, MI FORMACIÓN, PORTAL DEL CLIENTE, FACTURAS, and icons for shopping cart, email, and user profile. Below the navigation bar, the page title is 'Diploma Introdutorio de Carga' with a 'Libro electrónico' icon. Below the title, there are tabs for 'Descripción' and 'Cursos disponibles' (highlighted). The main content area displays the course details: 'Diploma Introdutorio de Carga', 'Disponible por 12 meses', 'ES', 'Libro electrónico', and 'No inscrito'. There is an 'Add to shopping basket' button and a three-dot menu. On the right, there's a truck image and a box with 'Duración de uso 12 meses' and 'Precios desde 300.00 USD'.



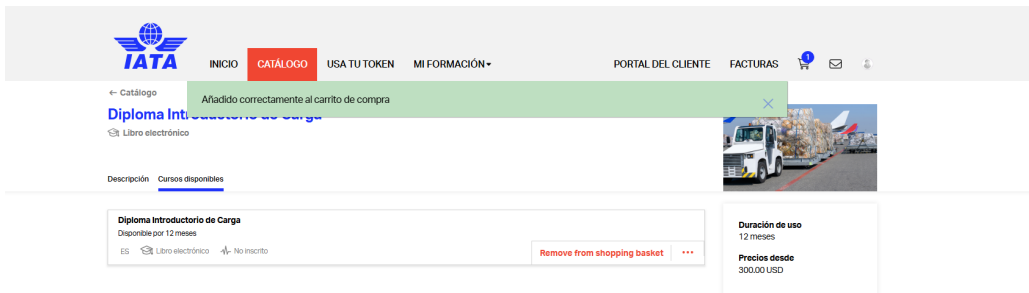
Circulares

07.01.2026
FP.01/26

9. Clique en el carrito

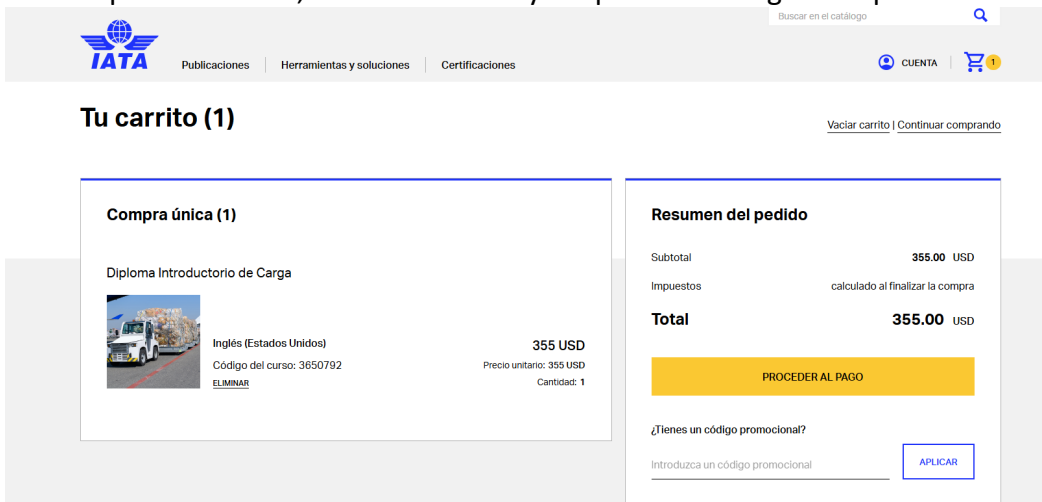


The screenshot shows the IATA website's shopping cart interface. The cart contains one item: 'Diploma Introdutorio de Carga' (Introductory Diploma of Cargo) for 300.00 USD. The user is prompted to 'Continuar con el pago' (Continue with payment).



This is a second screenshot of the same IATA website shopping cart interface, showing the 'Diploma Introdutorio de Carga' item and the 'Continuar con el pago' button.

10. Si no se abre el carrito para el pago, entre en Métodos de pago. No es necesario que cumplimente nada, vuelva al carrito y le aparecerá la siguiente pantalla:



The screenshot shows the IATA website's payment methods screen. The user is prompted to 'PROCEDER AL PAGO' (Proceed to payment).